

Prénom :

Date :

LES NOMBRES DE 0 À 100

1- Écris en chiffres.

seize

cinquante-sept

soixante-dix-huit

quatre-vingt-dix

2- Écris en lettres.

15

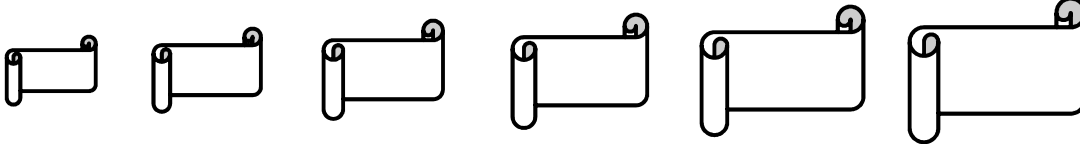
49

61




99

3- Range les nombres du plus petit au plus grand.




48 44 84 19 8 88



4- Dans chaque train, écris le nombre qui est avant et celui qui est après.

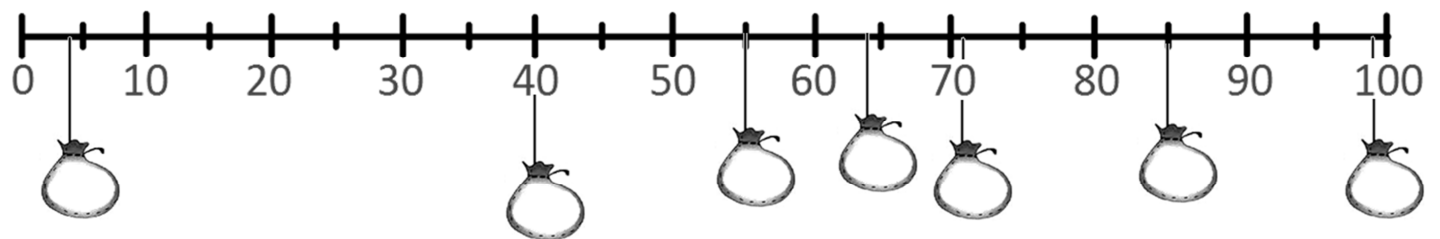


5- Dans chaque train, écris la dizaine qui est avant et celle qui est après.



6- Place les nombres dans les sacs.

71 55 4 99 40 64 85



7- Dessine des flèches pour obtenir le score demandé.

