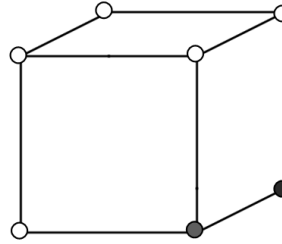




N°1 Colorie les sommets.



.../1

N°2 Le score de la dernière cible est de points.

.../1

N°3 Écris en toutes lettres le chiffre manquant pour que la phrase soit juste.



.../1

N°4 Il y a triangles dans cette figure.

.../1

N°5 L'espion doit répondre

.../1

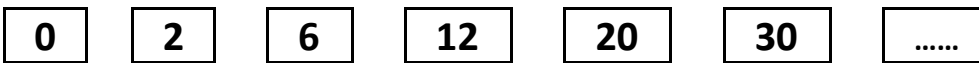


N°1 Nous sommes

.../1

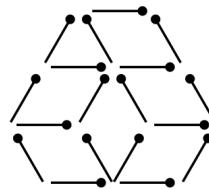
N°2 Complète.

.../1



N°3 Barre les trois allumettes qu'il faut retirer.

.../1

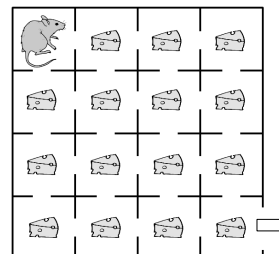


N°4 Il existe combinaisons différentes.

.../1

N°5 Trace le trajet de la souris.

.../1



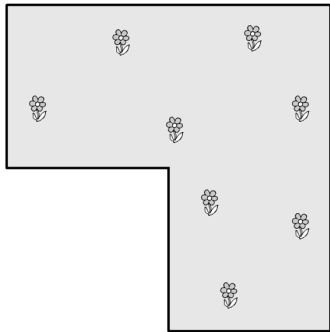



N°1	5 § 7 =/1
N°2	Complète. <div style="text-align: center; margin-top: 20px;"> </div>	.../1
N°3	Barre et redessine les allumettes que tu déplaces. <div style="text-align: center; margin-top: 20px;"> </div>	.../1
N°4	Alan voit le dessin et Dorian voit le dessin/1
N°5	Complète la ligne. 1.....1	.../1


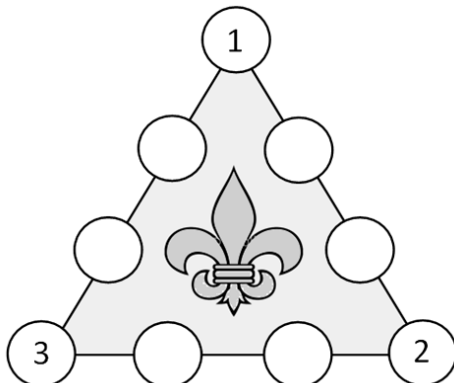


N°1	Complète. 9 8 7 6 5 4 3 2 1	.../1
N°2	Il faut choisir la partie/1
N°3	Pablo a ans.	.../1
N°4	Dessine les 10 pièces.	.../1
N°5	Dessine les deux derniers symboles. <div style="text-align: center; margin-top: 20px;"> </div>	.../1





N°1	Il faut ajouter petits cubes.	.../1
N°2	Il y a personnes.	.../1
N°3	Trace les limites des 4 parcelles. 	.../1
N°4	Place les nombres de 1 à 8. 	.../1
N°5 personnes se rendent au tournoi.	.../1

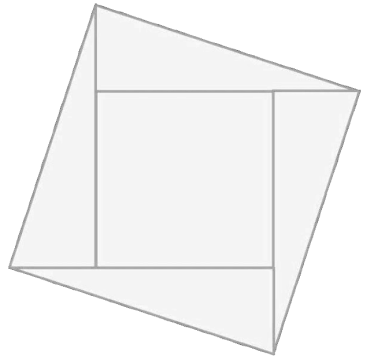


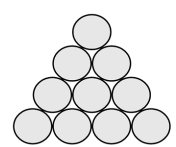
N°1	Il faut poissons pour remplir le dromadaire.	.../1
N°2	Barre l'allumette que tu retires. 	.../1
N°3	Complète. 	.../1
N°4	Il y a moins de cubes dans la construction/1
N°5	Lili pense à/1



N°1	Il y a losanges dans cette figure.	.../1
N°2	Il faut ajouter triangles.	.../1
N°3	Trace le papillon en respectant la consigne. Numérote tes traits pour montrer dans quel ordre tu les as tracés.	.../1
N°4	Coupe l'étoile en respectant la consigne.	.../1
N°5	C'est qui a sifflé.	.../1





N°1	Barre et redessine les trois jetons que tu déplaces.	.../1
N°2	Pour compléter le pavé, on peut choisir les pièces/1
N°3	Estelle a parcouru cm.	.../1
N°4 cases sont tachées.	.../1
N°5	Découpe le puzzle et colle les pièces.	.../1 





N°1	Attribue son rôle à chacun. Axel : Bastien : Colin : Dany : Enzo :/1
N°2	Dessine les deux barrières.	.../1
N°3	Colorie les billes grises.	.../1
N°4	Il reste cubes.	.../1
N°5	Il y a livres sur cette étagère.	.../1



N°1	Écris la suite./1
N°2	Il y a carrés.	.../1
N°3	Barre et redessine les cinq allumettes que tu déplaces.	.../1
N°4	Complète. <div style="display: flex; justify-content: space-around; align-items: center;"> <div style="border: 1px solid black; padding: 2px 10px;">0</div> <div style="border: 1px solid black; padding: 2px 10px;">1</div> <div style="border: 1px solid black; padding: 2px 10px;">1</div> <div style="border: 1px solid black; padding: 2px 10px;">2</div> <div style="border: 1px solid black; padding: 2px 10px;">3</div> <div style="border: 1px solid black; padding: 2px 10px;">5</div> <div style="border: 1px solid black; padding: 2px 10px;">8</div> <div style="border: 1px solid black; padding: 2px 10px;">13</div> <div style="border: 1px solid black; padding: 2px 10px;">.....</div> </div>	.../1
N°5	Trace les lignes.	.../1

